

Legende

- A100 255 Zentralelektrik
- A302 352 Zentralrechner 2
- A331 250 Winterdienstscheinwerfer links
- A332 250 Winterdienstscheinwerfer rechts
- A407 342 Instrumentierung

- E236 Standlicht Winterdienst rechts
- E237 Standlicht Winterdienst links
- E238 Abblendlicht Winterdienst rechts
- E239 Abblendlicht Winterdienst links
- E240 Fernlicht Winterdienst rechts
- E241 Fernlicht Winterdienst links

- H248 Blinker vorne rechts Winterdienstbel.
- H249 Blinker vorne links Winterdienstbel.

- K425 283 Relais Umschaltung Standlicht
- K426 283 Relais Umschaltung Abblendlicht
- K427 283 Relais Umschaltung Fernlicht
- K875 283 Relais Umschaltung Standlicht
- K876 283 Relais Umschaltung Abblendlicht
- K877 283 Relais Umschaltung Fernlicht

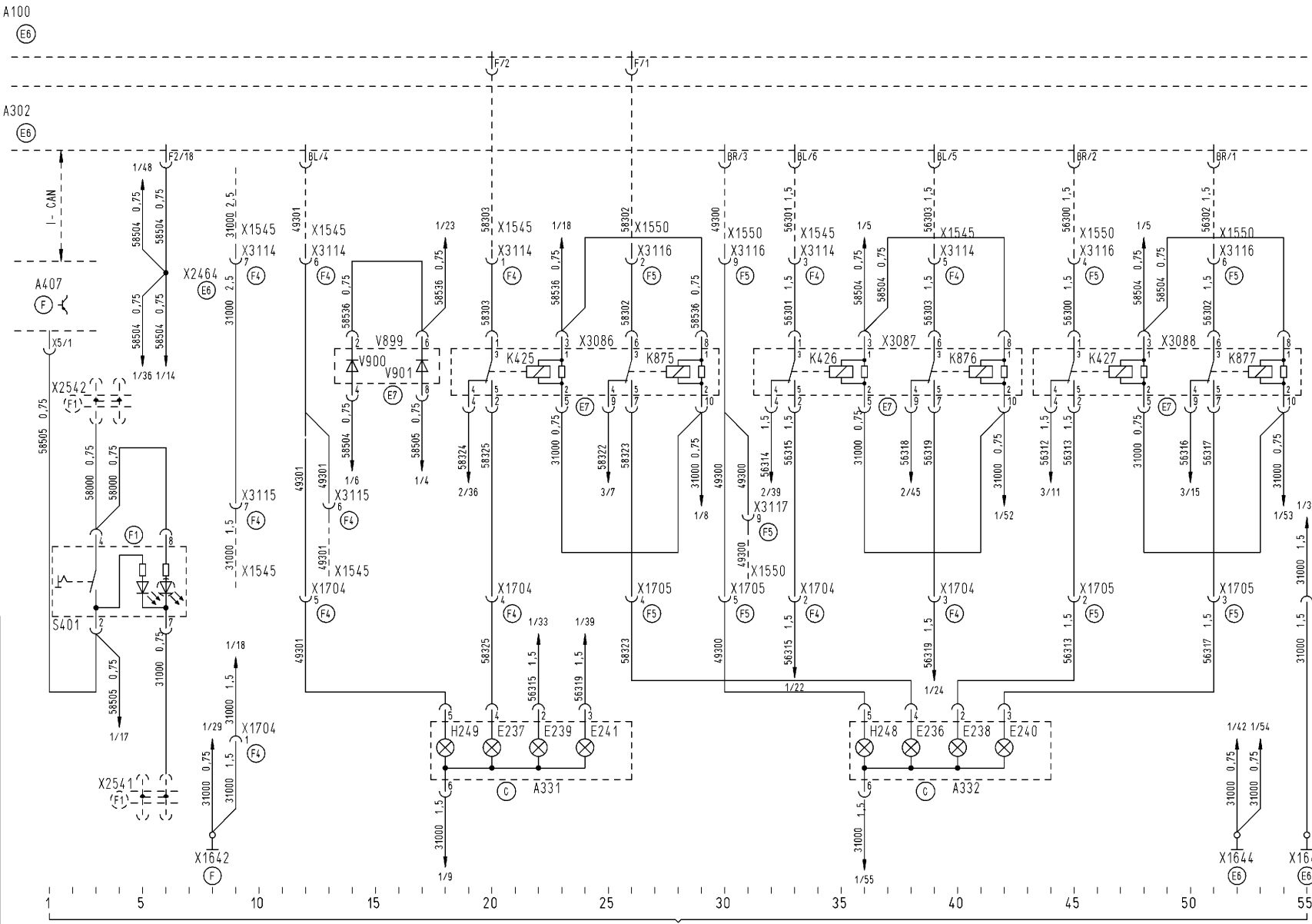
- S401 695 Schalter Winterdienstbeleuchtung

- V899 117 Diodengr. 2-fach V900,V901
- V900 Diode ZBR-Stg.Winterdienstbeleuchtung
- V901 Diode Kl.15-Stg.Winterdienstbeleuchtung

- X1642 Massepunkt Fhs. hinter Instrumentent.
- X1644 Massepunkt Fahrerhaus neben ZE
- X1704 Stv. 6pol. Relais Winterdienst SW-LI
- X1705 Stv. 6pol. Relais Winterdienst SW-RE
- X2464 221 Crimpverbinder Ltg.58504
- X2541 246 Potentialverteiler 21-pol. Ltg.31000
- X2542 246 Potentialverteiler 21-pol. Ltg.58000
- X3086 203 Relaissockel K425, K875
- X3087 203 Relaissockel K426, K876
- X3088 203 Relaissockel K427, K877
- X3114 Stv. 18p.Adaption Winterdienst SW-LI
- X3115 Stv. 18p.Adaption Winterdienst SW-LI
- X3116 Stv. 18p.Adaption Winterdienst SW-RE
- X3117 Stv. 18p.Adaption Winterdienst SW-RE

Hinweis:

Serienmäßige Steckverbindung
 X1545 für SW-LI und X1550
 für SW-RE auftrennen.
 X3114/BU wird mit X1545/ST
 zusammengesteckt,
 X3116/BU wird mit X1550/ST
 zusammengesteckt.
 X3115/ST wird mit X1545/BU
 zusammengesteckt,
 X3117/ST wird mit X1550/BU
 zusammengesteckt.



Querschnittsbezeichnung nur wenn ungleich 1² !
 Strichlierte Darstellung in anderen Ausstattungen enthalten.

Beschreibung sh.Freigabeliste				Änderung mit neuem Orig. Erstfreigabe		Mikro- film	
Zeichn.-Ausf. n. M3056		IA2	ZU03	CAD-Zg. RUPLAN		Benennung	
Verw.:		Bearb. 18.07. POLUN		Geprüft		Schaltplan Winterdienst- beleuchtung	
-		Norm D2.09.03		Ko.-Abt. TSFB			
-		81.72401.0		07.03		Sachnummer	
Zust.	An- zahl	Änd.-Nr.	Datum	Name	Gesehen	Norm	
MAN-PROPRIETARY		MAN Nutzfahrzeuge Aktiengesellschaft Werk München		Entstaus: 81.99192.1470		Ers für:	
Alle Rechte vorbehalten gemäß DIN 34. Weitergabe und Verwertung des Inhalts ohne schriftl. Zustimmung der MAN verboten.							

Blatt 1

Legende


A100	255	Zentralelektrik
A302	352	Zentralrechner 2
X3114		Stv. 18p.Adaption Winterdienst SW-LI
X3115		Stv. 18p.Adaption Winterdienst SW-LI
X3116		Stv. 18p.Adaption Winterdienst SW-RE
X3117		Stv. 18p.Adaption Winterdienst SW-RE

A100

(E6)

A302

(E6)



Winterdienstbeleuchtung

Querschnittsbezeichnung nur wenn ungleich 1² !

Strichlierte Darstellung in anderen Ausstattungen enthalten.

				Beschreibung sh.Freigabeliste		Zeichn.-Ausf. n. M3056		A2 ZU03 CAD-Zg. RUPLAN		Benennung	
				Änderung mit neuem Orig		Verw.: TG		Bearb. 18.07. POLUN		Schaltplan Winterdienst- beleuchtung	
				Erstfreigabe				Geprüft		Sachnummer	
				Vorgang (ankreuzen)				Norm D2209.03 MAYR		81.99192.1838	
								Ko.-Abt.: TSEB BLIEM		Blatt 2	
Zust.	Anzahl	Änd.-Nr.	Datum	Name	Gesehen	Norm		MAN Nutzfahrzeuge Aktiengesellschaft Werk München		Entstaus: 81.99192.1470 Ers für:	
								MAN-PROPRIETARY Alle Rechte vorbehalten gemäß DIN 34. Weitergabe und Verwertung des Inhalts ohne schriftl. Zustimmung der MAN verboten.			

Legende

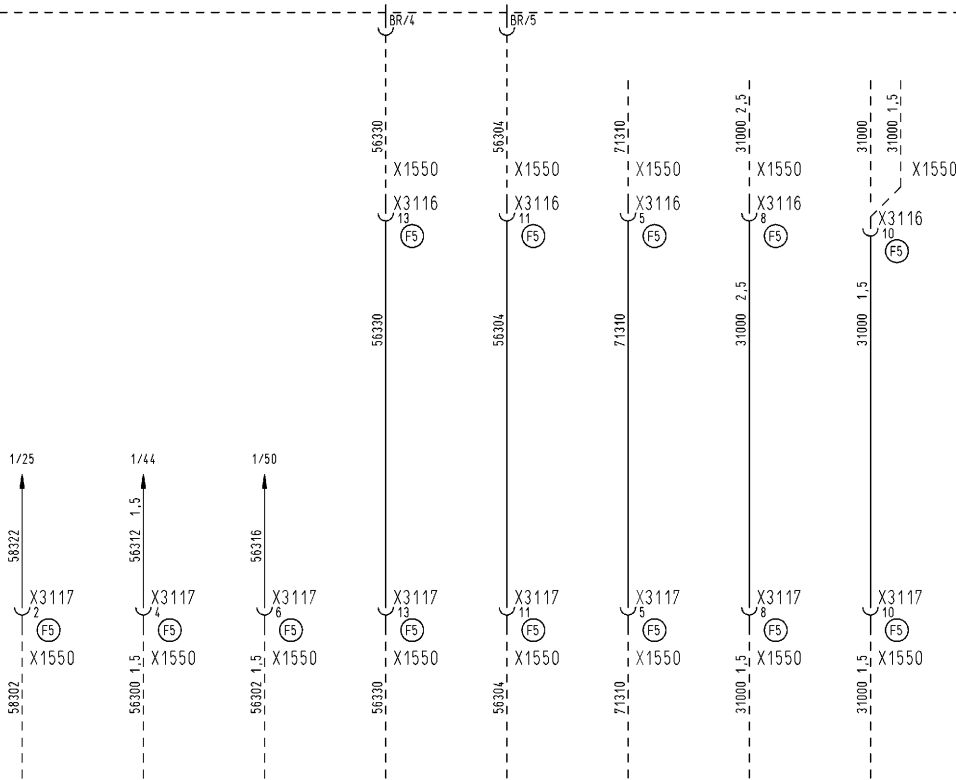
A100	255	Zentralelektrik
A302	352	Zentralrechner 2
X3116		Stv. 18p.Adaption Winterdienst SW-RE
X3117		Stv. 18p.Adaption Winterdienst SW-RE

A100

(E6)

A302

(E6)



Im Originalmaßstab 100 mm



Winterdienstbeleuchtung

Querschnittsbezeichnung nur wenn ungleich 1² !
Strichlierte Darstellung in anderen Ausstattungen enthalten.

										(Beschreibung sh.Freigabeliste) <input type="checkbox"/> Änderung mit neuem Orig. <input checked="" type="checkbox"/> Erstfreigabe <input type="checkbox"/> Vorgang (ankreuzen)		Zeichn.-Ausf. n. M3056 A2 ZU03 CAD-Zg. RUPLAN Benennung Verw.: TG Bearb. 18.07. POLUN Schaltplan Winterdienstbeleuchtung Geprüft Norm D2.09.03 MAYR Ko.-Abt.: TSEB BLIEM Sachnummer 81.99192.1838		Blatt 3 RI	
Zust.	Anzahl	Änd.-Nr.	Datum	Name	Gesehen	Norm						MAN-PROPRIETARY Alle Rechte vorbehalten gemäß DIN 34. Weitergabe und Verwertung des Inhalts ohne schriftl. Zustimmung der MAN verboten.			



MAN Nutzfahrzeuge Aktiengesellschaft Werk München